

本社・堺事業所 アクセスマップ



本社・堺事業所

住 所：〒590-8522 大阪府堺市堺区匠町1番地
 電話番号：072-282-1221(大代)

交通機関

[公共交通機関ご利用(電車・バスの場合)]

- ・地下鉄四つ橋線 住之江公園駅 3番出口
 南海バス「住之江公園駅前」のりばより、匠町行き(91系統)に乗車し、
 終点「匠町」で下車(乗車時間 約13分)
- ・南海本線 堺駅
 南海バス「堺駅西口」(2)のりばより、匠町行き・海浜匠町行(81、83、84系統[海浜匠町行
 は数字の後にLが付きます])に乗車し、「匠町」で下車(乗車時間 約12分)
- ・南海高野線 堺東駅
 南海バス「堺東駅前」(8)のりばより、匠町行き・海浜匠町行(81、85系統[海浜匠町行
 は数字の後にLが付きます])に乗車し、「匠町」で下車(乗車時間 約23分)
- ・JR阪和線 堺市駅
 南海バス「阪和堺市駅前」(1)のりばより、
 匠町行き・海浜匠町行(81、84、86系統[海浜匠町行は数字の後にLが付きます])に
 乗車し、「匠町」で下車(乗車時間 約38分)

「グリーンフロント堺」正門受付前より本社事務棟まで構内を徒歩約10分

*「海浜匠町」行に乗車した場合、「匠町」で必ず下車してください。〔海浜匠町〕は「匠町」の一つ先の
 停留所です。
 また、時間帯によっては「匠町」に止まらないバスもございます。ご注意ください。

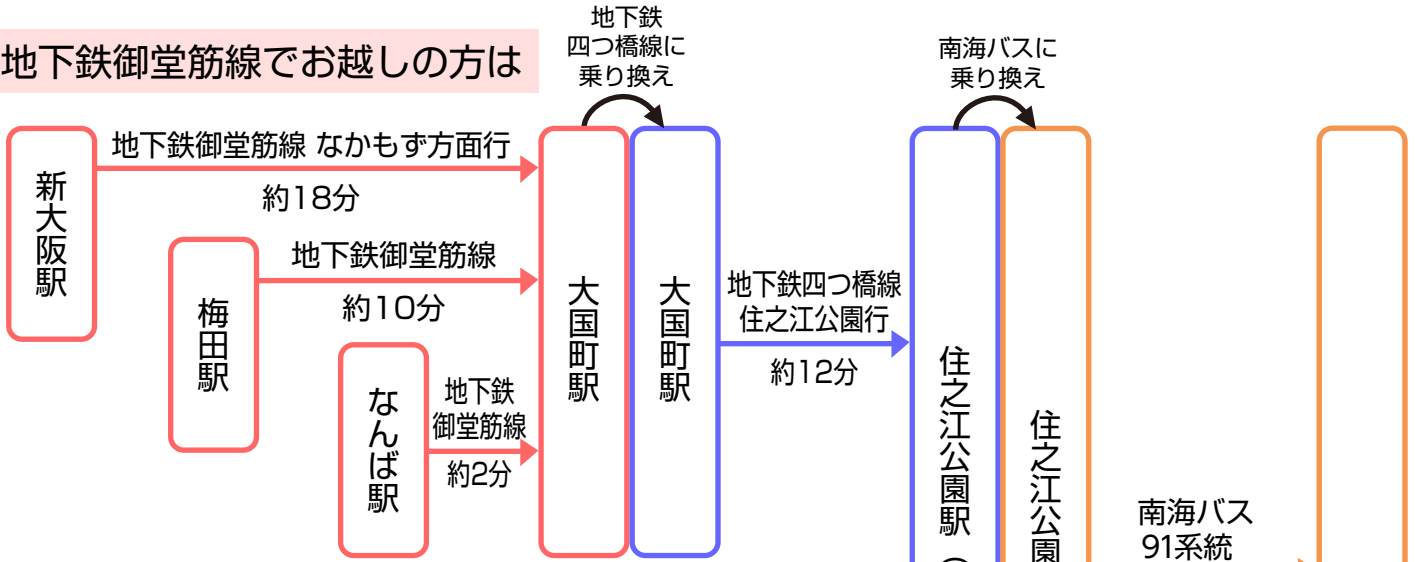
[車でお越しの場合]

- ・大阪・神戸方面から阪神高速湾岸線「三宝」出口より約5分 /
 阪神高速堺線「住之江」出口より約10分
- ・和歌山方面から阪神高速湾岸線「三宝」出口より約5分

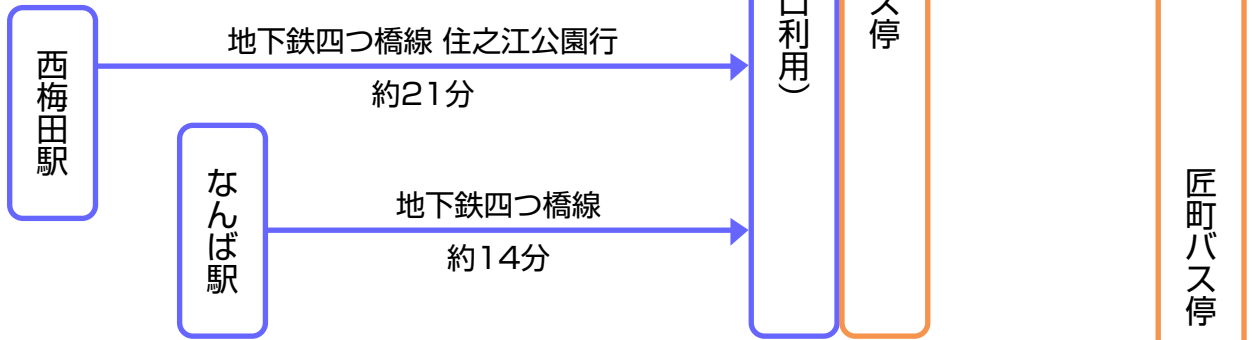
※上記時間はおおよその目安です。

本社・堺事業所まで、主な鉄道・バスのアクセス方法

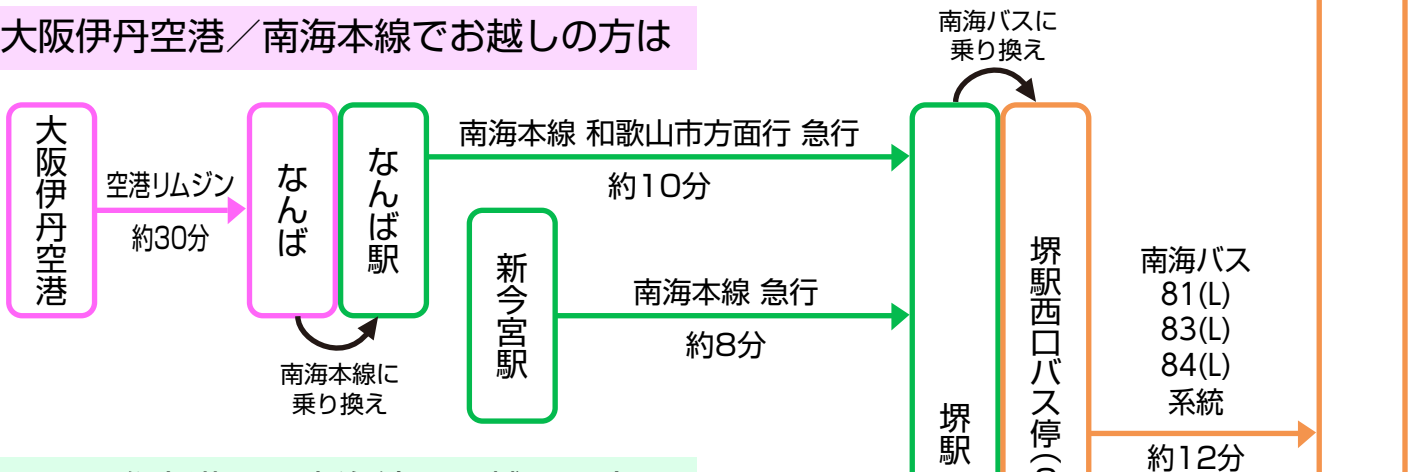
■ 地下鉄御堂筋線でお越しの方は



■ 地下鉄四つ橋線でお越しの方は



■ 大阪伊丹空港／南海本線でお越しの方は



■ 関西国際空港から南海線でお越しの方は



※乗車時間はおおよその目安です。

※南海バスの発車時刻は、[南海バスホームページ](#)をご覧ください。

* 「海浜匠町」行に乗車した場合、「匠町」で必ず下車してください。（「海浜匠町」は「匠町」の一つ先の停留所です。）
 また、時間帯によっては「匠町」に止まらないバスもございます。ご注意ください。