

経営理念

いたずらに規模のみを問わず、誠意と独自の技術をもって、広く世界の文化と福祉の向上に貢献する。会社に働く人々の能力開発と生活福祉の向上に努め、会社の発展と一人一人の幸せとの一致をはかる。株主、取引先をはじめ、全ての協力者との相互繁栄を期す。

経営信条

二意専心
誠意と創意

この二意に游れる仕事こそ、人々に心からの満足と喜びをもたらし、真に社会への貢献となる。

誠意は人の道なり、すべての仕事にまごころを和は力なり、共に信じて結束を礼儀は美なり、互いに感謝と尊敬を創意は進歩なり、常に工夫と改善を勇氣は生き甲斐の源なり、進んで取り組み困難に

事業ビジョン

8K+5GとAIoTで世界を変える

代表者 代表取締役 社長執行役員 兼 CEO 吳柏勳
代表取締役 副社長執行役員 沖津雅浩

事業内容 電気通信機器・電気機器及び電子応用機器全般並びに電子部品の製造・販売等

設立 1935年5月（創業 1912年9月）

社員数 シャープ連結：47,941名
国内：17,840名 海外：30,101名（2022年3月31日現在）

業績数値

	2020年度		2021年度		2022年度予想	
	通期	通期	前年比	通期	前年比	通期
売上高	2,425.9	2,495.5	+2.9%	2,700.0	+8.2%	
営業利益	83.1 (3.4%)	84.7 (3.4%)	+1.9%	65.0 (2.4%)	-23.3%	
経常利益	63.1 (2.6%)	114.9 (4.6%)	+82.0%	63.0 (2.3%)	-45.2%	
最終利益*	53.2 (2.2%)	73.9 (3.0%)	+38.9%	50.0 (1.9%)	-32.4%	

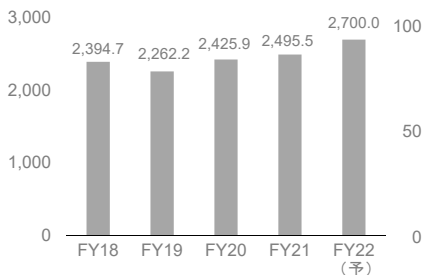
貸借対照表

	2020年度		2021年度		前年差
	期末	期末	期末	期末	
流動資産	1,188.7	1,230.6			+41.8
固定資産	738.4	725.6			-12.7
資産合計	1,927.2	1,956.2			+29.0
流動負債	885.5	808.1			-77.4
固定負債	677.5	678.8			+1.3
負債合計	1,563.0	1,487.0			-76.0
自己資本	350.3	454.2			+103.9
純資産合計	364.1	469.2			+105.1
負債純資産合計	1,927.2	1,956.2			+29.0

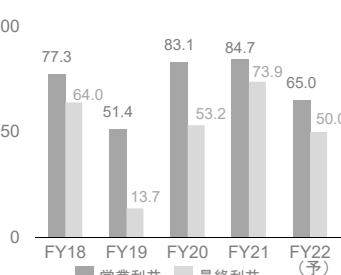
キャッシュフロー

	2020年度		2021年度		前年差
	通期	通期	通期	通期	
営業CF	+204.6	+75.1			-129.4
投資CF	-14.1	-31.4			-17.3
財務CF	-76.7	-124.2			-47.5
フリーCF	+190.5	+43.7			-146.8

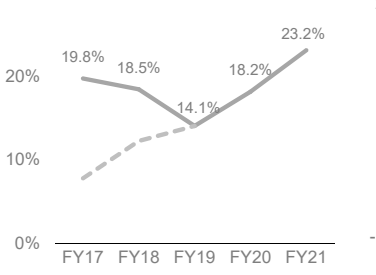
売上高



利益



自己資本比率



フリーキャッシュフロー



*親会社株主に帰属する当期純利益

(単位：十億円)

セグメント情報

(2022年3月31日現在)

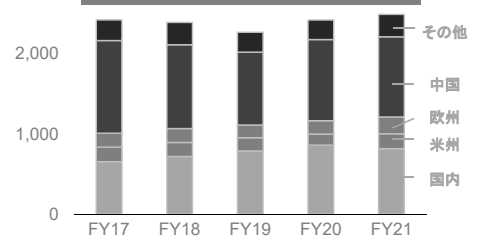
地域別情報

連結子会社数 117社 (国内18社 海外99社) (2022年3月31日現在)

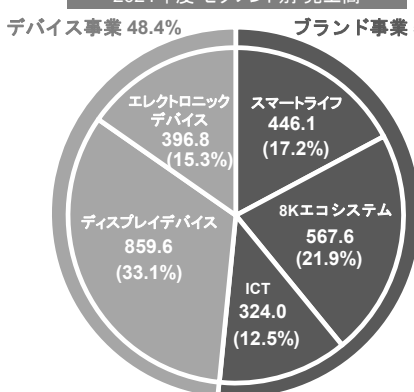
	ブランド事業			デバイス事業	
	スマートライフ	8Kエコシステム	ICT	ディスプレイデバイス	エレクトロニックデバイス
シャープ(株)	スマートアプライアンス & ソリューション事業	スマートビジネスソリューション事業 スマートディスプレイシステム事業	通信事業	-	-
子会社	シャープエネルギーソリューション(株)	シャープNECディスプレイソリューションズ(株) (株)SHARP COCORO LIFE	Dynabook(株)	シャープディスプレイテクノロジー(株)	シャープセンシングテクノロジー(株) シャープ福山レーザー(株) シャープセミコンダクターイノベーション(株)
主要製品					



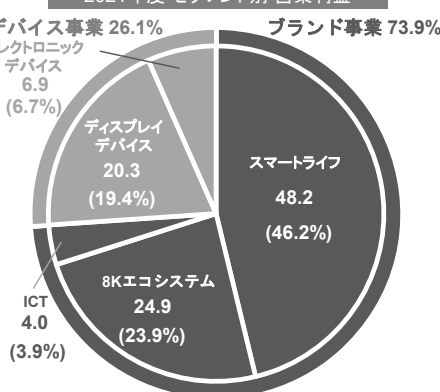
地域別売上高の推移



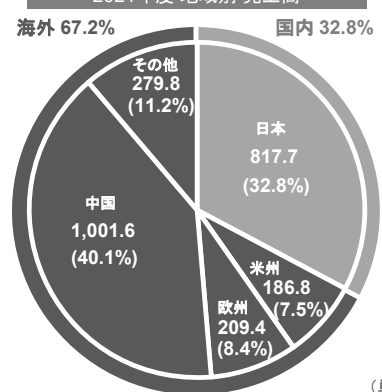
2021年度 セグメント別 売上高



2021年度 セグメント別 営業利益



2021年度 地域別 売上高



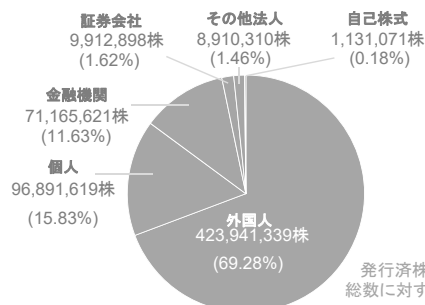
(単位：十億円)

株式・社債関連情報 (2022年3月31日現在)

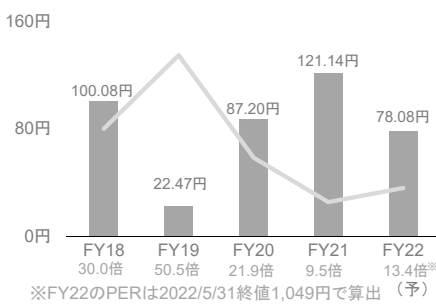
上場取引所	東京証券取引所
証券コード	6753
発行可能株式総数	1,000,000,000株
発行済株式総数	611,952,858株
単元株式数	100株
株主数	182,384名
事業年度	毎年4月1日から翌年3月31日まで
株主優待	実施していません。

大株主			
株主名	所有株式数	持株比率	
HON HAI PRECISION INDUSTRY CO.,LTD.	144,900,000株	23.72%	
FOXCONN (FAR EAST) LIMITED	76,655,069株	12.55%	
FOXCONN TECHNOLOGY PTE.LTD.	64,640,000株	10.58%	
CTBC BANK CO.,LTD.-ES PLATFORM LP	61,236,300株	10.03%	
日本マスタートラスト信託銀行株式会社 (信託口)	45,272,300株	7.41%	
SIO INTERNATIONAL HOLDINGS LIMITED	35,100,000株	5.75%	
株式会社日本カストディ銀行 (信託口)	7,142,400株	1.17%	
日本生命保険相互会社	4,731,738株	0.77%	
明治安田生命保険相互会社	4,578,100株	0.75%	
シャープ従業員持株会	3,588,375株	0.59%	

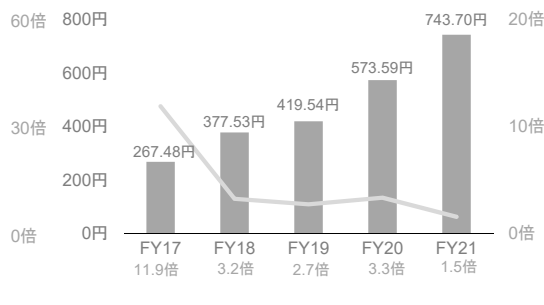
所有者別分布状況



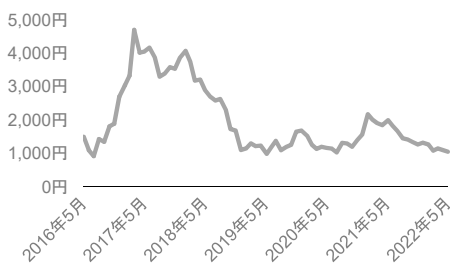
EPS(円) / PER



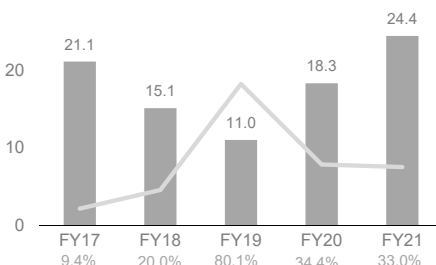
BPS(円) / PBR



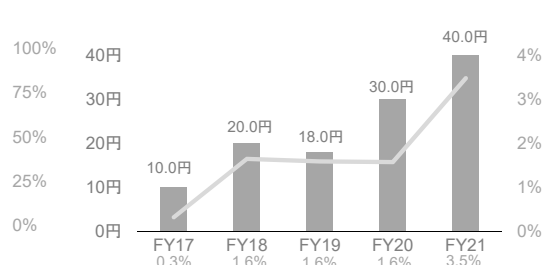
株価の推移(円)



配当金総額 / 連結配当性向



1株当たり配当金(円) / 配当利回り



(単位:十億円)

株式・社債関連情報 (2022年3月31日現在)

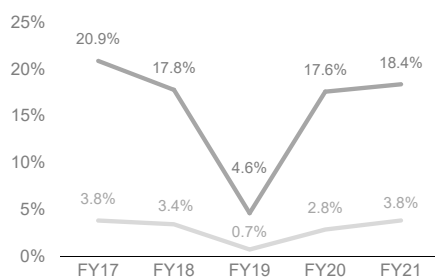
格付の状況

格付機関	長期	短期
日本格付研究所	BB+	-
格付投資情報センター	BB+	a-3
S & P Global	BB-	B

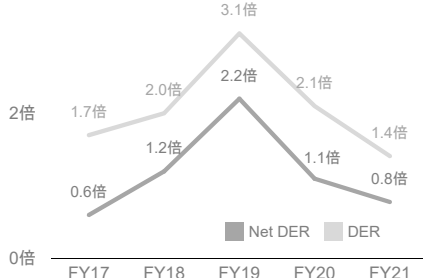
社債情報

現在発行している社債はありません

ROE / ROA



Net DER / DER



EV/EBITDA倍率



DEBT/EBITDA / Net DEBT/EBITDA



関連リンク

- ・シャープ株式会社
<https://corporate.jp.sharp/>
- ・会社情報
<https://corporate.jp.sharp/info/>
- ・役員一覧
<https://corporate.jp.sharp/info/outline/board/>
- ・シャープの歩み
<https://corporate.jp.sharp/info/history/>
- ・投資家情報
<https://corporate.jp.sharp/ir/>
- ・アニュアルレポート
<https://corporate.jp.sharp/ir/library/annual/>
- ・有価証券報告書
<https://corporate.jp.sharp/ir/library/securities/>
- ・経営方針説明会
https://corporate.jp.sharp/ir/event/policy_meeting/
- ・決算資料
<https://corporate.jp.sharp/ir/library/financial/>
- ・株主総会
https://corporate.jp.sharp/ir/event/shareholder_meeting/
- ・コーポレートガバナンス報告書
<https://corporate.jp.sharp/ir/governance/policy/pdf/governance.pdf>
- ・定款
<https://corporate.jp.sharp/ir/governance/policy/pdf/article.pdf>
- ・IRカレンダー
<https://corporate.jp.sharp/ir/event/calendar/>
- ・サステナビリティ
<https://corporate.jp.sharp/eco/>
- ・サステナビリティレポート
<https://corporate.jp.sharp/eco/report/>
- ・ニュースリリース
<https://corporate.jp.sharp/news/>

EBITDA=営業利益+減価償却費

EV=普通株式時価総額+その他種類株式時価相当額+非支配株主持分+純有利子負債