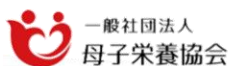


母子栄養協会監修の専用メニューを開発、育児に役立つアドバイスも確認できる

「ヘルシオ ホットクック」向け「取り分け離乳食」4メニューを公開



上段左から：離乳食初期／中期／後期／完了期
下段：大人用

シャープは、材料や調味料を入れてボタンを押すだけで健康調理を実現する水なし自動調理鍋「ヘルシオ ホットクック」専用の新メニューとして、一般社団法人母子栄養協会（以下、母子栄養協会）監修の「取り分け離乳食」4メニューを公開します。

2015年の発売以来、「ホットクック」は多くの子育て中のファミリー世帯で活用いただいています。そうした中で、「大人用のメニューをアレンジして、離乳食をラクに作りたい」とのご要望が多いことから、今回、新たに「取り分け離乳食」4メニュー（チキンポトフ、肉じゃが、たいのミネストローネ、ミルク豚汁）を開発しました。「取り分け離乳食」は、大人用と離乳食用の食材を一緒に加熱した後、離乳食用の分量を取り分け、赤ちゃんの成長（離乳食初期／中期／後期／完了期*）に合わせて食材の大きさや調味料の入れかたなどを調整いただくことで、家族で同じメニューを楽しむことができます。また、レシピに加え、離乳食の取り分けのポイントである食材の大きさや量など、母子栄養協会の監修によるアドバイスも合わせてご提供します。大人用の食事と離乳食を同時に簡単に作ることができ、時短調理が実現。忙しい子育て世帯の家事負担軽減をサポートします。

新メニューの「取り分け離乳食」は、「ホットクック」の無線LAN対応機種すべて*¹において、新たに本体のメニュー画面から「オプションメニュー」のカテゴリを選択することで手軽にご利用できます。さらに、「COCORO KITCHEN」レシピサービスからメニューを送信したり、詳細を確認したりすることも可能です。「オプションメニュー」には、今後もライフステージやヘルスケアをテーマにした専門的なアドバイス付のメニューを順次追加してまいります。

■ 主な特長

1. 「ホットクック」の無線LAN対応機種すべてに対応し、「COCORO KITCHEN」レシピサービスとの連携により利用できる、母子栄養協会監修による専門的なアドバイス付の「取り分け離乳食」4メニューを公開
2. 新着メニューや「ヘルシオ教室」などの情報を発信するInstagramアカウントを開設

* 「授乳・離乳の支援ガイド2019年」に基づいて制作しています。ガイドでは「離乳初期・離乳中期」などの言葉を使いますが、本サービスでは「離乳食初期」と表記しています。

※1 対応機種<KN-HW24C/HW16D/SH16W/HW24E/HW16E/HW10E/SH10W/HW24F/HW16F/HW24G/HW16G/HW10G>

【 ホームページ 】 <https://corporate.jp.sharp/>（画像ダウンロード <https://corporate.jp.sharp/press/>）

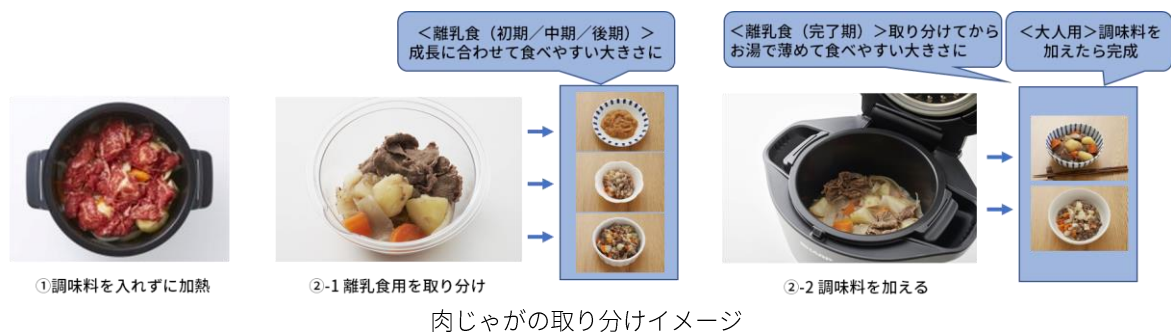
【 本 社 】 〒590-8522 大阪府堺市堺区匠町1番地

【 お客様お問い合わせ先 】 お客様ご相談窓口 ☎ 0120-078-178









■ 主な特長

1. 「ホットクック」の無線LAN対応機種すべてに対応し、「COCORO KITCHEN」レシピサービスとの連携により利用できる、母子栄養協会監修による専門的なアドバイス付の「取り分け離乳食」4メニューを公開

「ホットクック」は、単身世帯からファミリー世帯、高齢者世帯まで幅広い層にご愛用いただいております。近年は、共働きの子育て世帯のユーザーが多くなっています。特に、赤ちゃんのいるご家庭で「離乳食」メニューを調理するユーザーからは、「ホットクックを買って本当に家事がラクになった」、「離乳食作りの負担が軽減した」などの評価の一方、「大人用のメニューと離乳食を両方作るのには手間がかかる。大人用のメニューをアレンジして、離乳食をラクに作りたい」といったご要望もいただいております。今回、こうしたニーズに対応するため「取り分け離乳食」4メニューを公開します。「取り分け離乳食」は、大人用メニューと一緒に加熱した後、離乳食用の分量の食材を取り分けて、赤ちゃんの成長（離乳食初期／中期／後期／完了期）に合わせて食材の大きさや量などを調整いただくことで、家族で同じメニューを楽しみながら時短調理を実現します。



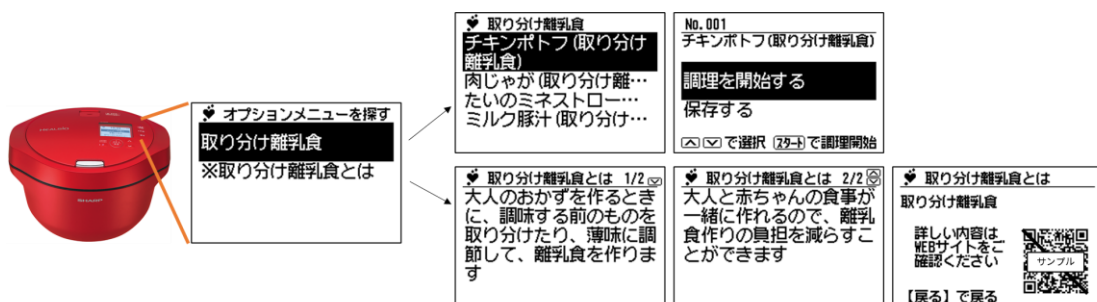
また、母子の健康の維持および増進を目的として栄養に関する情報を発信する母子栄養協会に監修いただいた離乳食の味付けや冷凍保存の方法など、子育て世帯に寄り添ったアドバイスもセットで提供します。

冷凍した離乳食 1回分の加熱時間の目安 (電子レンジ 600Wの場合) <small>(一社) 母子栄養協会 調べ</small>			
 チキンポトフ	 肉じゃが	 離乳食 初期 生後5～6ヶ月	 離乳食 中期 生後7～8ヶ月
 たいのミネストローネ	 ミルク豚汁	 離乳食 後期 生後9～11ヶ月	 離乳食 完了期 生後12ヶ月～
「取り分け離乳食」のメニュー		20 秒	30 秒
		30 秒	50 秒

※加熱時間は目安です。冷凍の形状等により時間は異なりますので、様子を見ながら加熱してください。

冷凍保存した離乳食の加熱時間アドバイス

これらの「取り分け離乳食」メニューは、無線LAN対応機種の「ホットクック」すべてに対応。本体のメニュー画面から「オプションメニュー」のカテゴリを選択することでテーマごとにメニューを確認できるほか、「COCORO KITCHEN」レシピサービスからメニューを送信したり、レシピやアドバイスの詳細を確認したりすることも可能です。



※画像はイメージです。実際の表示とは異なる場合がございます。

ホットクック本体での「オプションメニュー」選択や説明のイメージ

2. 新着メニューや「ヘルシオ教室」などの情報を発信するInstagramアカウントを開設

「ホットクック」とウォーターオープン「ヘルシオ」の新着メニューや、イベント情報の告知などをタイムリーに発信するInstagramアカウント (@healsio_hotcook_official) を本日より開設。写真や動画により調理方法や料理の完成状態などを分かりやすく紹介するほか、本アカウントを通してユーザーに役立つコミュニティ作りを推進します。また、同時にスタートする「オプションメニュー」第1弾の母子栄養協会監修「取り分け離乳食」についても、より多くの方に認知いただくため情報を発信します。当社の調理家電を通して家事負担を軽減する「毎日の食事のサポート」に加え、「食体験を通じたワクワク感」を創出してまいります。



公式Instagramアカウント
@healsio_hotcook_official

- 「AIoT」は、AI（人工知能）とIoT（モノのインターネット）を組み合わせ、あらゆるものをクラウドの人工知能とつなぎ、人に寄り添う存在に変えていくビジョンです。「AIoT」はシャープ株式会社の登録商標です。
- スマートライフサービス「COCORO HOME」、「COCORO KITCHEN」レシピサービスや一部音声発話機能のご利用には、無線LAN接続および無線LANアクセスポイント機器が必要です。「COCORO KITCHEN」レシピサービスでメニューを検索してホットクックへ送信するには、「COCORO HOME」アプリへの登録が必要です。
- 「COCORO+（ココロプラス）」ブランドマークおよび「COCORO HOME」、「COCORO KITCHEN」はシャープ株式会社の登録商標です。
- 本製品の音声合成ソフトウェアには、HOYA株式会社 MD部門 ReadSpeaker SBUの「ReadSpeaker」を使用しています。「ReadSpeaker」は、ReadSpeaker Holding B. V. の商標です。

本件に関する情報は、以下のウェブサイトでもご覧いただけます。

<水なし自動調理鍋「ヘルシオ ホットクック」 製品HP>
<https://jp.sharp/hotcook/>